




Ministerstwo
Rozwoju i Technologii



Perspektywy wymiany handlowej branży



Rzeczpospolita
Polska

Unia Europejska
Europejski Fundusz
Rozwoju Regionalnego



Spis treści

1	Informacje wstępne.....	3
1.1	Definicja branży.....	3
2	Wymiana handlowa branży w Polsce.....	4
2.1	Charakterystyka polskiej wymiany handlowej.....	4
2.2	Struktura geograficzna polskiego eksportu w branży.....	8

1 Informacje wstępne

1.1 Definicja branży

Tabela 1.1. Definicja branży – wybrane kody

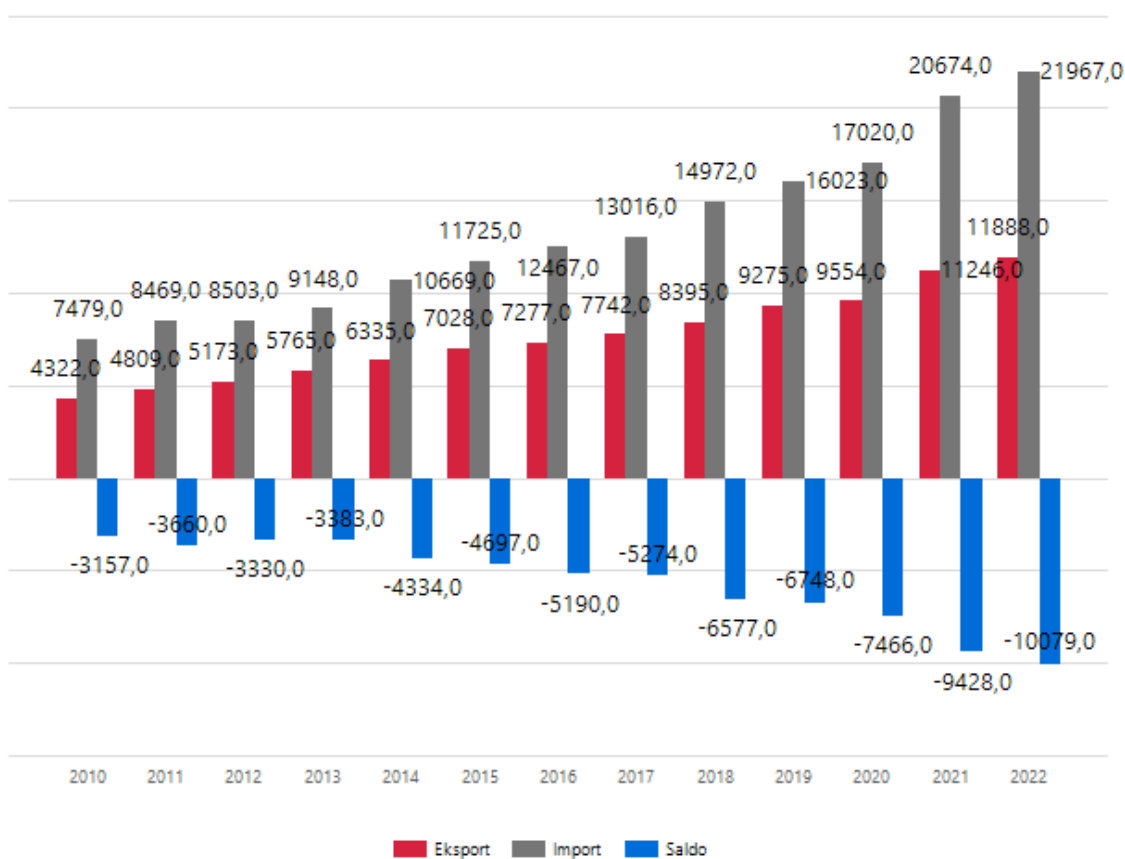
Opis kodów używanych przy generowaniu raportu
3924 - Naczynia stołowe, kuchenne, pozostałe artykuły gospodarstwa domowego i artykuły higieniczne lub toaletowe, z tworzyw sztucznych (z wył. wanien, pryszniców, zlewów, umywalk, bidetów, misek klozetowych, sedesów i pokryw, spłuczek ustępowych i podobnych artykułów sanitarnych)
7321 - Piecze, kuchnie, ruszty, kuchenki, włącznie z tymi, które wyposażone są w kotły centralnego ogrzewania, rożna, piecyki koksowe, palniki gazowe, podgrzewacze płytowe i podobne nieelektryczne urządzenia stosowane w gospodarstwie domowym oraz ich części, z żeliwa lub stali (z wył. kotłów i grzejników centralnego ogrzewania.)
7615 - Stołowe, kuchenne lub pozostałe artykuły gospodarstwa domowego i ich części, z aluminium; zmywaki i tampony do czyszczenia, szorowania lub polerowania naczyń, rękawice i temu podobne, z aluminium; wyroby sanitarne i ich części, z aluminium (z wył. Puszek, skrzynek i podobnych pojemników objętych pozycją 7612, artykułów o naturze narzędzia, łyżek, chochli, widelców i pozostałych artykułów objętych pozycją od 8211 do 8215, artykułów ozdobnych i wyposażenia)
8212 - Brzytwy, maszynki do golenia i żyłетки, włączając półprodukty żyłetek w taśmach, z metalu nieszlachetnego, nieelektryczne
8418 - Chłodziarki, zamrażarki i pozostałe urządzenia chłodzące lub zamrażające, elektryczne lub inne; pompy ciepłe, ich części (inne niż klimatyzatory objęte pozycją 8415)
8422 - Zmywarki do naczyń; urządzenia do czyszczenia lub suszenia butelek lub innych pojemników; urządzenia do napełniania, zamykania, uszczelniania lub etykietowania butelek, tubek, puszek, pudełek, worków lub innych pojemników; urządzenia do kapslowania butelek, słoików lub podobnych pojemników; pozostałe urządzenia do pakowania lub paczkowania, włączając urządzenia do pakowania termokurczliwego; urządzenia do gazowania napojów; ich części
8450 - Maszyny pralnicze typu domowego lub profesjonalnego, włączając maszyny piorąco-suszące, ich części
8451 - Maszyny i urządzenia (inne niż objęte pozycją 8450) do prania, czyszczenia, wyżymania, suszenia, prasowania w tym prasowania parowego (włączając prasy do zgrzewania), wybielania, farbowania, klejenia, apreturowania, wykańczania, powlekania lub impregnowania przędzy, materiałów lub gotowych wyrobów włókienniczych oraz urządzenia do nakładania tworzywa sztucznego na podłoże włókiennicze lub na inne podłoże, stosowane przy produkcji pokryć podłogowych, takich jak linoleum; maszyny do zwijania, rozwijania, składania, cięcia lub wycinania materiałów włókienniczych; ich części
8452 - Maszyny do szycia, inne niż maszyny do zszywania książek, objęte pozycją 8440; meble, podstawy i obudowy specjalnie zaprojektowane do maszyn do szycia; igły do maszyn do szycia; ich części
8508 - Odkurzacze, włącznie z czyszczącymi na sucho i na mokro
8509 - Elektromechaniczny sprzęt gospodarstwa domowego zawierający silnik elektryczny, jego części (inne niż odkurzacze objęte pozycją 8508)
8510 - Golarki, maszynki do strzyżenia i urządzenia do usuwania owłosienia, zawierające silnik elektryczny, ich części
8513 - Przenośne lampy elektryczne przystosowane do zasilania z własnego źródła energii np. suchych baterii, akumulatorów, prądnic; ich części (inne niż sprzęt oświetleniowy objęty pozycją 8512)
8516 - Podgrzewacze do wody, natychmiastowe lub zbiornikowe, oraz grzałki nurnikowe, elektryczne; aparatura do ogrzewania gleby i pomieszczeń, elektryczna; przyrządy fryzjerskie np. suszarki do włosów, termoloki, lokówki oraz suszarki do rąk, elektrotermiczne; żelazka do prasowania, elektryczne; urządzenia elektrotermiczne, w rodzaju stosowanych do użytku domowego; elektryczne rezystory grzejne (inne niż te objęte pozycją 8545); ich części
9405 - Lampy i oprawy oświetleniowe, włączając reflektory poszukiwawcze i punktowe, oraz ich części, gdzie indziej niewymienione ani niewłączone; reklamy świetlne, podświetlane tablice i znaki informacyjne i podobne, ze źródłem światła zamontowanym na stałe, oraz ich części, gdzie indziej niesklasyfikowane

Źródło: Opracowanie własne

2 Wymiana handlowa branży w Polsce

2.1 Charakterystyka polskiej wymiany handlowej

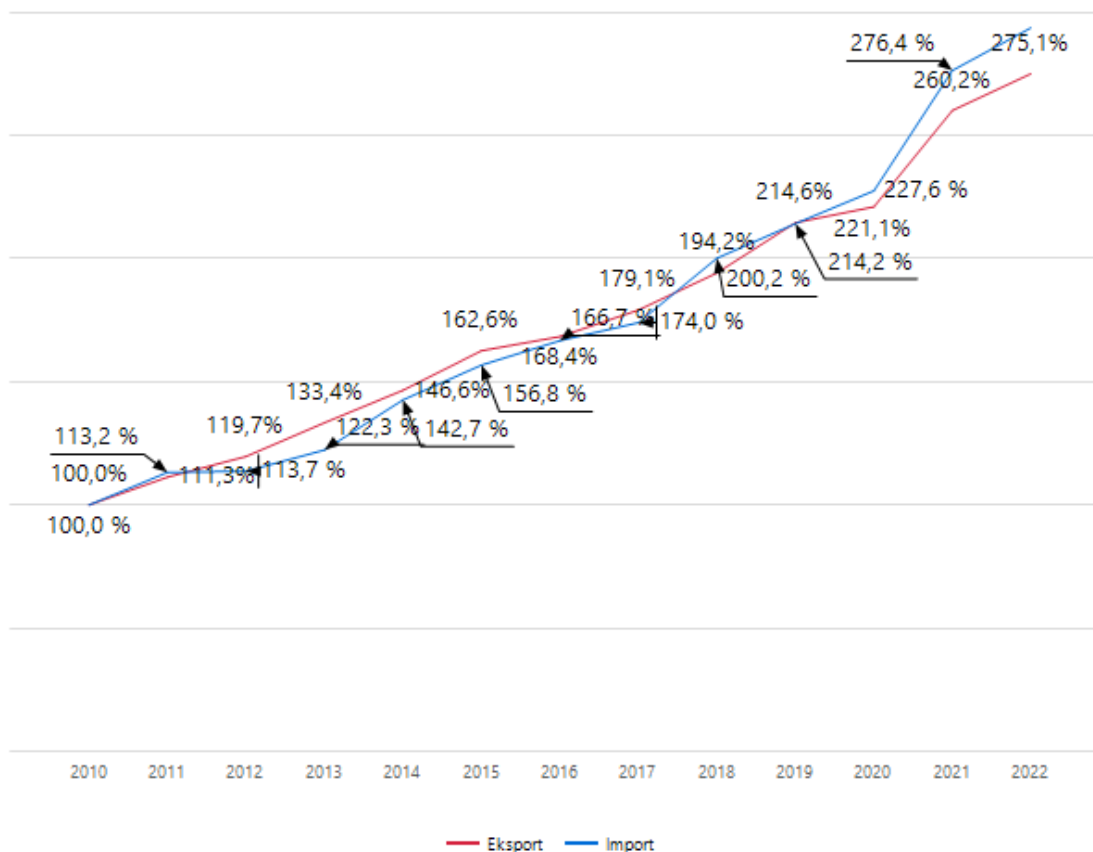
Wykres 2.1. Wartość polskiego eksportu i importu w branży – ujęcie roczne [mIn EUR]



	2010	2011	2012	2013	2014	2015	2016	2017	2018	2019	2020	2021	2022
Eksport	4 322,0	4 809,0	5 173,0	5 765,0	6 335,0	7 028,0	7 277,0	7 742,0	8 395,0	9 275,0	9 554,0	11 246,0	11 888,0
Import	7 479,0	8 469,0	8 503,0	9 148,0	10 669,0	11 725,0	12 467,0	13 016,0	14 972,0	16 023,0	17 020,0	20 674,0	21 967,0
Saldo	-3 157,0	-3 660,0	-3 330,0	-3 383,0	-4 334,0	-4 697,0	-5 190,0	-5 274,0	-6 577,0	-6 748,0	-7 466,0	-9 428,0	-10 079,0

Źródło: Towary – GUS; Usługi – Eurostat, International Trade in Services.

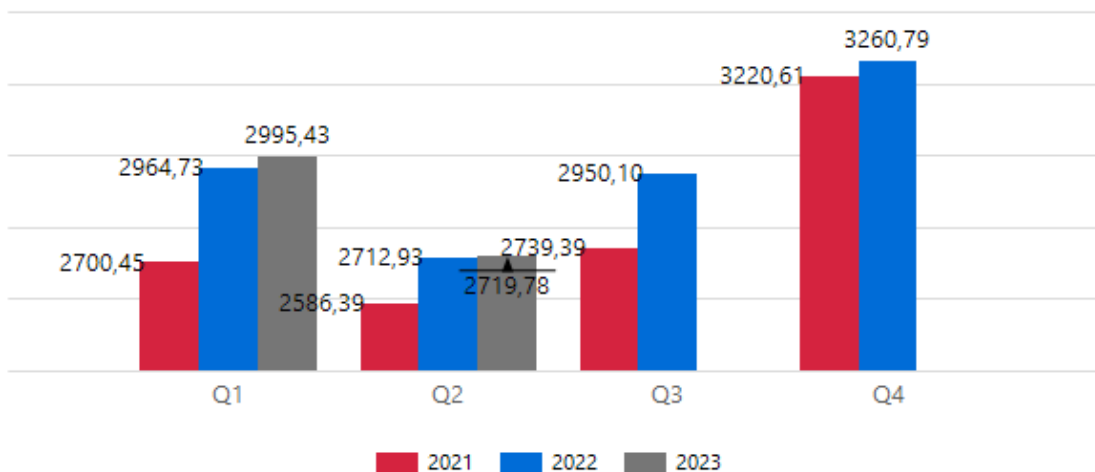
Wykres 2.2. Skumulowany wzrost eksportu i importu w branży – ujęcie roczne [2010=100]



	2010	2011	2012	2013	2014	2015	2016	2017	2018	2019	2020	2021	2022
Eksport	100,0%	111,3%	119,7%	133,4%	146,6%	162,6%	168,4%	179,1%	194,2%	214,6%	221,1%	260,2%	275,1%
Import	100,0%	113,2%	113,7%	122,3%	142,7%	156,8%	166,7%	174,0%	200,2%	214,2%	227,6%	276,4%	293,7%

Źródło: Towary – GUS; Usługi – Eurostat, International Trade in Services.

Wykres 2.3. Wartość polskiego eksportu branży w poszczególnych kwartałach [mIn EUR]



		Q1	Q2	Q3	Q4
Wartość eksportu [mln EUR]	2021	2700,45	2586,39	2739,39	3220,61
	2022	2964,73	2712,93	2950,10	3260,79
	2023	2995,43	2719,78		

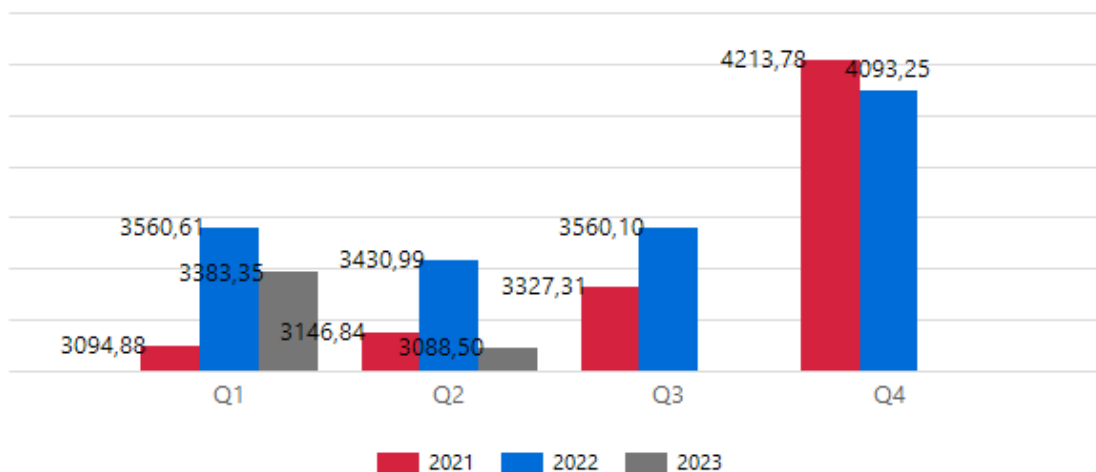
Źródło: Towary – GUS; Usługi – Eurostat, Balance of Payments.

Tabela 2.1. Dynamika polskiego eksportu branży w poszczególnych kwartałach – zmiany rok do roku [%]

		Q1	Q2	Q3	Q4
Dynamika eksportu [rok do roku, %]	2021	16,30%	31,32%	4,75%	9,69%
	2022	8,91%	4,66%	7,14%	1,23%
	2023	1,02%	0,25%		

Źródło: Towary – GUS; Usługi – Eurostat, Balance of Payments.

Wykres 2.4. Wartość polskiego importu branży w poszczególnych kwartałach [mln EUR]



		Q1	Q2	Q3	Q4
Wartość importu [mln EUR]	2021	3094,88	3146,84	3327,31	4213,78
	2022	3560,61	3430,99	3560,10	4093,25
	2023	3383,35	3088,50		

Źródło: Towary – GUS; Usługi – Eurostat, Balance of Payments.

Tabela 2.2. Dynamika polskiego importu branży w poszczególnych kwartałach – zmiany rok do roku [%]

		Q1	Q2	Q3	Q4
Dynamika importu [rok do roku, %]	2021	25,67%	44,31%	7,08%	17,18%
	2022	15,05%	9,03%	7,00%	-2,86%
	2023	-4,98%	-9,98%		

Źródło: Towary – GUS; Usługi – Eurostat, Balance of Payments.

Tabela 2.3. Udział procentowy polskiego eksportu branży według kodów szczegółowych [%]

Kod szczegółowy	2017	2018	2019	2020	2021	2022
8418	13,40	13,83	14,29	14,85	15,52	17,10
8516	13,73	13,49	14,69	14,93	15,72	14,89
8450	15,20	13,74	13,02	12,97	12,05	13,12
9405	13,05	11,80	12,52	11,91	12,11	12,07

8422	11,46	10,68	11,03	11,06	11,16	11,41
8451	8,43	8,74	8,17	8,08	8,47	7,59
8212	10,61	9,02	9,44	7,93	6,51	7,00
3924	4,67	5,12	4,73	4,64	4,46	4,58
8509	2,52	3,77	3,53	4,34	4,20	3,57
8510	1,27	4,47	3,76	3,87	3,54	2,95
7321	2,20	2,07	1,80	1,84	2,15	2,25
8508	1,78	1,56	1,45	1,90	2,23	2,00
8452	1,03	1,08	0,91	0,92	0,86	0,60
7615	0,33	0,33	0,41	0,56	0,65	0,54
8513	0,33	0,30	0,25	0,22	0,34	0,33

Źródło: Towary – GUS; Usługi – Eurostat, *International Trade in Services*.

Tabela 2.4. Udział procentowy polskiego importu branży według kodów szczegółowych [%]

Kod szczegółowy	2017	2018	2019	2020	2021	2022
8516	19,86	19,72	20,76	20,69	21,39	22,73
8418	13,63	12,79	12,89	13,29	14,64	16,89
9405	16,92	15,88	15,97	15,05	16,12	15,45
8422	12,93	10,50	10,49	10,23	8,21	8,10
8509	5,60	7,64	7,68	9,09	8,82	7,28
8508	4,00	4,28	5,33	6,28	6,51	5,77
8450	6,06	5,25	5,26	5,07	4,32	4,40
3924	3,50	4,14	3,94	4,12	3,98	4,04
8212	5,93	5,76	4,82	3,98	3,18	3,84
8510	2,18	5,01	4,38	4,18	3,98	3,29
7321	2,67	2,46	2,14	1,99	2,28	2,48
8451	2,06	2,10	2,25	2,27	2,24	1,95
7615	1,45	1,43	1,62	1,42	1,78	1,45
8513	0,83	0,84	0,81	0,71	0,96	1,26
8452	2,38	2,21	1,65	1,63	1,60	1,07

Źródło: Towary – GUS; Usługi – Eurostat, *International Trade in Services*.

2.2 Struktura geograficzna polskiego eksportu w branży

Tabela 2.5. Główne kierunki polskiego eksportu - eksport do państw UE i państw trzecich [% całkowitego eksportu]

Kraj	2022 [%]	2023 Q2 [%]	Zmiana r/r [p.p.]	Zmiana za 5 lat [p.p.]
do UE	75,57	74,49	1,08	4,03

poza UE	24,43	25,51	-1,08	-4,03
---------	-------	-------	-------	-------

Źródło: Towary – GUS; Usługi – Eurostat, International Trade in Services.

Tabela 2.6. Główne kierunki polskiego eksportu – państwa UE [% całkowitego eksportu]

Kraj	2013	2014	2015	2016	2017	2018	2019	2020	2021	2022	Q2 2023	Zmiana r/r [p.p.]	Zmiana za 5 lat [p.p.]
Niemcy	17,70	19,29	23,11	23,74	24,04	24,36	23,06	25,41	27,08	26,12	25,99	-0,67	3,11
Francja	9,70	9,50	9,66	8,27	8,12	8,06	8,53	7,78	7,78	7,80	7,86	-0,09	-0,76
Włochy	6,26	6,28	7,00	6,73	5,94	6,09	6,47	5,88	6,52	7,15	6,23	-0,88	0,23
Holandia	3,71	3,88	3,81	3,90	3,79	5,43	5,52	6,03	5,79	6,76	5,96	-0,09	0,72
Szwecja	4,23	4,23	4,31	4,22	4,42	3,87	3,98	4,12	3,95	4,09	4,42	0,31	0,42
Czechy	2,53	2,69	2,78	3,00	3,45	3,24	3,24	3,83	3,81	3,76	3,86	0,10	0,73
Hiszpania	3,76	3,64	4,05	3,56	3,58	3,40	3,44	3,31	3,29	3,76	4,06	-0,29	0,69
Węgry	1,50	1,56	1,61	1,96	2,16	2,54	2,41	2,20	2,04	2,09	1,86	-0,30	-0,53
Rumunia	1,54	1,81	1,93	2,18	2,07	2,16	2,25	1,98	1,80	1,82	1,69	-0,05	-0,31
Słowacja	1,69	1,66	1,67	1,65	1,57	1,61	1,58	1,76	1,62	1,71	1,87	0,21	0,41

Źródło: Towary – GUS; Usługi – Eurostat, International Trade in Services.

Tabela 2.7. Główne kierunki polskiego eksportu – państwa spoza UE [% całkowitego eksportu]

Kraj	2013	2014	2015	2016	2017	2018	2019	2020	2021	2022	Q2 2023	Zmiana r/r [p.p.]	Zmiana za 5 lat [p.p.]
Wielka Brytania	9,61	10,01	9,26	9,14	8,03	6,93	7,08	6,84	6,33	6,38	6,67	0,09	0,21
Rosja	9,99	8,63	5,24	4,97	5,86	5,41	5,68	4,90	4,62	2,16	1,79	1,17	-4,04
Ukraina	3,30	2,35	1,23	1,23	1,50	1,45	1,66	1,93	1,76	1,68	2,53	1,42	0,86
Stany Zjednoczone	0,74	0,77	0,90	0,86	1,21	1,40	1,24	1,25	1,50	1,60	1,37	-0,28	-0,04
Turcja	1,71	1,89	1,91	1,79	1,66	1,30	1,23	1,29	1,06	1,52	2,00	0,16	0,69
Szwajcaria	0,64	0,70	0,92	0,93	0,95	0,97	0,99	1,10	1,10	1,19	1,17	-0,01	0,10
Chiny	0,55	0,55	0,54	0,73	0,80	0,64	0,73	1,22	1,20	0,98	0,62	-0,31	-0,43
Izrael	0,49	0,54	0,57	0,59	0,62	0,59	0,53	0,54	0,57	0,72	0,55	-0,13	-0,09
Norwegia	0,65	0,41	0,43	0,55	0,59	0,59	0,47	0,65	0,72	0,71	0,65	-0,11	0,21
Arabia Saudyjska	0,34	0,79	1,04	0,77	0,75	0,59	0,66	0,70	0,46	0,61	0,51	-0,09	-0,07

Źródło: Towary – GUS; Usługi – Eurostat, International Trade in Services.

Tabela 2.8. Główne kierunki polskiego eksportu branży w podziale na podgrupy – państwa UE [% całkowitego eksportu]

<tp://ssrs/ReportServer?%2F%21Publiczne>

%2FRaport+1%2F1.2.10+T+Glowne+kierunki+PL+eksportu+z+UE_podgrupy&p_predefined_industry:IsNull=True&p_cod_e_filter=null">%2FRaport+1%2F1.2.10+T+Glowne+kierunki+PL+eksportu+z+UE_podgrupy&p_predefined_industry:IsNull=True&p_cod_e_filter=null

Dział	Kraj	2013	2014	2015	2016	2017	2018	2019	2020	2021	2022	Q2 2023	Zmiana r/r [p.p.]	Zmiana za 5 lat [p.p.]
3924	Niemcy	21,98	24,13	29,34	29,87	28,16	25,89	22,38	27,29	30,96	30,46	29,11	-0,72	3,66
	Holandia	7,44	6,21	5,60	5,21	5,40	5,94	6,22	6,08	6,79	8,43	8,67	-2,50	2,07
	Francja	4,98	5,75	5,55	5,42	5,70	5,37	6,53	5,88	6,07	6,28	8,12	2,25	3,09
	Czechy	5,09	5,75	6,52	7,40	7,21	6,61	6,32	5,84	5,66	6,00	5,84	-0,43	-0,97
	Austria	0,82	1,02	1,39	1,29	1,68	5,37	5,64	6,42	5,84	4,47	3,21	-0,80	-2,30
	Węgry	3,41	3,24	3,52	3,48	3,44	4,05	4,32	3,28	3,03	4,36	4,50	0,26	0,31
	Dania	4,35	5,58	6,58	6,58	6,66	6,84	8,67	5,61	4,65	3,49	4,73	1,25	-2,34
	Słowacja	2,79	2,73	2,88	2,87	3,44	3,26	3,02	2,94	2,24	2,83	2,75	0,22	-0,78
	Szwecja	2,37	3,05	3,04	2,60	2,44	1,97	2,48	2,62	2,73	2,82	2,55	-0,78	0,71
	Belgia	1,67	2,01	1,91	1,72	1,64	2,17	2,15	2,87	3,02	2,49	1,43	-0,84	-0,57
7321	Niemcy	12,56	13,16	18,33	22,09	21,46	23,02	22,62	21,57	20,21	24,95	22,90	-4,55	-1,66
	Włochy	5,00	5,08	5,46	2,98	2,22	3,11	4,97	5,52	10,63	9,69	3,57	-5,24	2,03
	Francja	4,07	3,57	3,05	2,02	3,05	2,43	3,98	5,43	5,75	6,37	2,93	-3,50	0,68
	Czechy	2,65	1,76	2,05	2,41	2,54	2,32	2,30	2,89	2,79	3,64	2,91	-0,94	0,34
	Rumunia	2,62	3,21	3,68	4,31	3,78	3,68	3,75	3,19	3,14	3,10	2,01	-0,34	-0,60
	Holandia	4,94	4,37	4,35	7,14	6,76	6,57	6,81	4,56	3,03	2,48	2,08	-0,96	-4,48
	Słowacja	1,95	1,86	1,88	1,53	1,58	1,22	1,41	1,43	1,24	1,51	1,03	-0,39	-0,06
	Dania	0,11	0,14	0,19	0,28	0,18	0,14	0,27	0,72	1,14	1,34	1,44	0,20	1,18
	Austria	0,55	0,52	0,48	0,57	0,85	1,00	1,15	0,67	1,05	1,34	1,22	0,15	0,17
	Litwa	1,96	2,06	1,88	1,87	1,95	1,85	1,83	1,52	1,21	1,29	1,19	-0,31	-0,61
7615	Niemcy	4,18	8,50	21,80	29,34	32,49	33,89	27,52	42,29	47,20	46,22	43,00	-2,97	8,20
	Francja	0,14	1,85	5,82	9,84	11,68	12,34	16,51	13,15	10,25	13,95	15,99	1,56	4,82
	Czechy	3,67	7,69	6,11	5,97	6,70	6,16	5,59	5,56	6,00	6,97	6,39	-0,15	-0,18
	Austria	0,12	0,27	1,50	2,17	2,51	4,41	3,68	4,70	3,91	4,02	3,55	0,07	-0,93
	Włochy	1,37	1,67	0,10	0,22	1,80	2,56	8,26	4,12	2,52	2,97	3,47	-0,45	0,91
	Węgry	5,37	7,63	10,98	5,40	6,73	5,43	4,32	2,59	2,15	2,44	2,70	0,02	-1,10
	Słowacja	4,53	3,45	8,33	5,91	4,72	7,53	3,84	2,58	2,27	2,23	2,22	0,69	-6,55
	Holandia	0,22	1,70	0,81	0,82	1,02	1,06	2,10	1,51	1,72	2,21	2,52	-0,03	1,32
	Hiszpania	0,06	0,00	0,04	0,19	0,26	0,48	1,82	2,06	1,58	1,90	2,17	0,08	1,84
	Belgia	0,22	0,58	1,01	1,23	0,80	1,57	1,66	1,29	1,22	1,64	1,72	-0,08	0,10
8212	Niemcy	6,11	6,60	6,32	6,27	7,49	10,94	8,37	9,79	10,63	11,30	11,81	-2,92	3,01
	Belgia	7,40	6,62	6,64	4,46	5,66	4,51	4,90	4,57	5,09	5,02	5,21	-0,70	0,32
	Włochy	3,04	3,01	3,01	2,97	3,66	3,70	4,08	4,30	3,89	4,26	4,53	0,74	-0,26
	Hiszpania	2,75	2,63	3,00	3,26	3,67	3,74	3,89	4,05	3,50	4,17	4,58	0,95	0,76
	Francja	3,55	3,97	3,56	3,23	3,64	3,64	3,56	3,91	3,69	3,84	4,76	1,54	0,23

Export Intelligence

8418	Rumunia	1,27	1,28	1,53	1,58	1,67	2,27	2,24	1,96	1,99	2,04	1,80	0,04	-0,48
	Szwecja	1,71	1,80	1,45	1,22	1,57	1,68	1,67	1,54	1,83	1,87	2,80	0,96	0,76
	Czechy	1,97	1,73	1,67	1,51	1,78	2,78	1,96	2,10	1,95	1,62	2,09	0,54	-0,85
	Grecja	1,40	1,70	1,87	3,91	1,44	1,83	2,23	2,55	3,04	1,38	2,10	1,28	0,20
	Litwa	0,72	0,37	0,43	0,40	0,41	0,40	0,40	0,47	0,49	0,56	0,97	0,55	0,61
	Niemcy	12,51	15,48	16,86	16,59	18,01	19,23	19,86	25,86	28,01	25,93	27,72	2,21	10,31
	Francja	11,48	11,87	15,48	10,12	9,69	9,55	11,02	9,30	9,12	9,51	10,81	0,43	1,16
	Włochy	9,01	8,28	9,94	10,65	9,22	8,14	8,90	7,74	9,22	8,96	8,86	-1,16	0,52
	Szwecja	4,70	5,53	5,16	4,62	4,17	4,79	4,81	4,69	4,81	5,42	5,71	0,67	0,62
	Hiszpania	5,45	6,15	7,83	6,18	5,67	5,31	5,07	4,28	3,96	4,86	4,86	-0,04	-1,20
	Holandia	3,77	3,41	3,07	3,25	3,31	3,29	3,36	3,79	3,70	4,31	4,11	0,17	1,14
	Czechy	2,74	2,79	2,47	2,91	3,89	3,98	4,39	4,81	4,30	4,02	3,49	-0,24	-0,39
	Słowacja	2,95	3,02	2,90	3,44	3,15	3,60	3,40	3,05	3,06	2,89	2,74	-0,16	-0,77
	Austria	0,43	0,43	0,51	0,74	0,96	1,10	1,08	1,14	1,59	2,04	1,89	-0,34	0,75
	Portugalia	1,34	1,52	1,60	1,89	1,21	1,60	1,47	1,48	1,81	1,98	1,32	-0,96	-0,26
8422	Niemcy	24,43	24,32	25,29	24,84	24,74	23,93	23,21	25,05	24,44	27,01	24,14	-2,91	0,50
	Francja	13,16	12,45	12,41	10,69	11,40	10,22	10,12	8,84	11,15	12,16	10,57	-0,88	-0,06
	Włochy	10,19	10,41	10,53	11,28	9,85	10,62	10,34	9,10	10,05	9,10	10,01	-1,52	0,60
	Szwecja	4,08	4,26	5,78	5,59	4,97	4,46	4,54	5,00	4,80	4,78	4,58	-0,36	-0,42
	Hiszpania	2,95	3,06	2,68	2,69	3,03	2,88	2,72	2,98	3,69	3,51	5,16	1,05	2,40
	Czechy	1,60	1,38	1,34	1,62	1,74	1,82	1,94	2,97	2,90	3,32	3,15	-0,12	1,41
	Holandia	2,88	2,61	2,95	2,64	3,89	3,57	3,74	3,53	3,30	3,10	3,20	-0,60	-0,82
	Węgry	0,86	1,00	0,85	0,94	1,10	1,23	1,26	1,36	1,51	1,64	1,09	-0,82	-0,18
	Rumunia	0,29	0,70	0,68	1,14	0,86	1,25	1,19	1,21	1,27	1,52	1,44	0,17	0,09
Litwa	0,61	0,57	0,87	0,71	0,98	1,30	1,23	1,06	0,87	0,94	0,87	0,24	-0,40	
8450	Niemcy	17,24	17,91	18,70	18,84	20,12	23,10	24,00	27,39	28,46	24,23	21,47	-3,30	1,35
	Francja	14,77	14,43	14,98	14,35	13,53	12,20	13,19	11,94	10,60	10,24	9,12	-0,98	-3,42
	Włochy	7,48	8,38	10,29	9,60	7,74	8,71	8,11	7,13	7,23	9,89	8,66	-0,96	-0,17
	Hiszpania	8,37	6,74	8,01	6,53	6,26	6,17	5,63	6,01	5,59	6,79	7,02	-1,20	0,85
	Szwecja	2,92	3,41	3,22	3,54	4,13	4,11	4,14	4,36	4,05	4,16	4,96	0,94	0,36
	Holandia	3,34	3,31	3,46	4,10	4,17	3,94	3,58	3,72	4,07	3,90	4,16	0,50	-0,33
	Czechy	2,02	2,77	2,93	2,44	3,05	2,73	2,67	2,54	2,65	2,50	2,71	0,31	0,39
	Rumunia	2,02	2,26	2,04	1,86	1,77	1,96	2,11	1,81	1,89	1,91	1,55	-0,41	-0,82
	Słowacja	1,59	1,30	1,23	1,18	1,12	1,33	1,50	1,55	1,44	1,78	2,03	0,57	0,78
Portugalia	1,38	1,39	1,29	1,52	1,49	1,33	1,24	1,43	0,93	1,55	1,15	-0,80	-0,26	
8451	Niemcy	43,07	45,36	43,61	40,43	38,48	37,66	34,34	30,05	31,20	31,96	35,69	1,50	3,15
	Włochy	6,57	7,35	9,04	7,21	7,73	8,44	10,19	8,75	7,73	8,37	1,41	-1,29	-1,00
	Francja	7,66	6,88	6,50	6,07	5,93	5,87	5,34	5,84	5,45	6,45	3,39	-1,95	-1,66
	Szwecja	6,59	6,15	6,06	6,33	6,17	5,54	5,12	5,39	5,16	4,48	4,89	1,09	-2,61
	Czechy	1,35	2,37	2,90	3,62	3,77	3,76	3,96	3,96	4,36	3,82	4,67	-0,14	0,31
	Hiszpania	4,27	4,57	4,19	4,97	4,89	4,89	5,33	4,21	3,76	3,67	1,76	-5,93	-0,36
	Holandia	5,05	4,56	4,67	5,28	4,11	4,38	4,19	4,00	4,91	3,08	3,27	0,09	-3,94
	Rumunia	0,21	0,15	0,25	0,32	0,38	0,59	0,83	1,03	1,20	1,37	0,78	0,19	0,40

Export Intelligence

8452	Węgry	0,51	0,53	0,60	0,78	1,16	1,39	1,51	1,53	1,57	1,30	0,55	-0,46	-0,30
	Dania	1,85	1,98	1,81	2,36	2,53	1,65	1,88	1,64	1,51	0,96	0,78	0,12	-0,89
	Niemcy	18,01	18,27	16,57	16,95	39,40	49,47	43,16	43,80	45,86	31,56	28,64	4,01	-18,33
	Rumunia	15,17	33,38	29,81	18,26	10,26	7,72	6,74	6,32	4,52	7,04	7,86	0,37	-1,85
	Czechy	8,55	7,40	7,23	6,02	6,72	5,47	5,74	6,07	5,60	4,23	5,04	-2,01	-0,38
	Szwecja	0,44	1,44	1,00	0,98	3,93	3,30	3,16	3,76	3,41	3,44	3,06	-0,27	0,44
	Hiszpania	0,53	0,55	0,62	1,02	1,62	1,59	1,95	1,09	1,12	3,13	3,75	1,56	2,47
	Dania	0,60	0,44	0,55	0,83	2,13	2,11	2,25	3,12	2,45	2,61	1,88	-0,46	-0,04
	Francja	1,88	1,57	1,16	1,13	0,85	0,97	0,95	1,26	1,48	2,59	2,55	0,30	1,38
	Włochy	2,13	2,45	1,96	2,03	1,56	1,59	2,11	1,18	1,38	2,38	1,85	-0,69	0,59
	Litwa	6,04	2,40	2,20	2,39	1,67	1,18	1,10	1,40	2,04	2,25	2,41	-0,14	1,15
	Holandia	0,92	1,03	1,24	1,76	2,88	2,52	3,21	4,30	1,82	2,22	2,31	-0,04	0,43
	8508	Niemcy	12,25	16,69	45,42	46,72	39,96	44,90	35,41	31,50	38,09	41,83	39,47	-1,36
Austria		0,20	0,59	4,51	4,21	4,72	5,05	4,17	3,31	4,36	4,43	3,99	0,38	-1,58
Francja		1,55	1,07	1,60	2,48	4,60	3,66	3,92	5,77	4,94	4,33	4,68	1,13	0,85
Czechy		6,41	6,39	7,90	5,27	4,60	3,43	3,87	3,76	3,82	4,28	6,19	2,30	2,40
Holandia		3,67	2,12	0,45	0,55	0,93	1,91	4,05	4,38	2,70	3,24	2,86	-0,37	1,91
Węgry		9,71	7,41	2,45	1,30	1,79	2,19	3,50	3,24	2,71	3,05	1,83	-2,42	0,23
Szwecja		2,22	1,48	1,16	0,92	0,83	1,24	1,15	3,34	3,34	2,72	2,95	-0,24	1,58
Włochy		0,30	1,48	1,15	0,69	1,82	1,75	2,08	2,43	3,64	2,71	2,12	-0,13	0,53
Hiszpania		0,01	0,65	0,33	2,77	2,94	1,07	1,29	1,98	1,95	2,61	2,09	0,68	0,86
Rumunia		1,80	1,45	2,24	1,91	2,63	2,54	3,05	3,14	2,19	2,20	2,17	0,36	0,23
8509	Niemcy	8,79	26,74	46,74	48,24	46,00	32,46	29,74	25,98	27,98	31,42	26,64	-8,71	-5,99
	Holandia	1,15	0,84	0,75	1,33	2,43	20,84	25,07	29,96	27,28	31,12	35,36	5,84	16,38
	Węgry	2,00	1,22	0,77	0,86	1,48	5,51	6,11	7,36	7,36	7,19	9,23	3,64	4,79
	Czechy	5,74	6,30	2,96	5,42	5,09	2,34	1,91	3,23	3,83	3,79	4,46	0,41	1,21
	Włochy	25,10	22,58	16,36	10,35	8,94	7,10	6,58	7,09	6,46	3,61	1,94	-2,47	-6,17
	Austria	0,08	1,09	3,27	2,19	2,97	2,38	2,17	2,29	2,62	3,10	2,56	-0,64	0,28
	Francja	0,32	0,41	0,97	2,07	4,34	4,63	5,90	4,76	4,63	2,74	1,64	-1,10	-3,05
	Rumunia	2,20	2,41	4,41	6,55	6,85	5,29	4,80	3,64	2,72	1,96	1,65	0,10	-4,59
	Słowacja	4,84	2,95	2,74	2,03	1,62	0,83	0,91	1,16	1,44	1,32	1,29	-0,09	0,30
	Hiszpania	0,32	0,40	0,77	1,34	1,40	0,94	1,00	1,16	1,27	0,94	0,74	-0,11	-0,77
8510	Holandia	1,95	0,73	0,30	0,97	5,04	26,15	24,38	27,01	25,50	39,38	39,97	3,34	9,35
	Niemcy	14,08	58,21	53,16	50,65	43,15	15,85	16,02	18,77	21,14	17,59	14,69	-4,22	0,00
	Węgry	2,28	1,75	0,28	0,49	3,53	7,73	7,56	8,16	7,22	8,24	9,28	2,10	2,77
	Francja	1,10	1,32	2,28	3,22	6,15	16,32	17,05	16,01	11,75	4,04	0,93	-1,15	-14,92
	Austria	0,44	3,23	3,15	0,92	1,83	0,81	0,97	1,33	1,63	1,61	1,31	-0,34	0,52
	Czechy	7,65	2,36	1,42	5,27	4,70	1,28	0,87	1,14	1,21	1,21	0,90	-0,33	-0,61
	Włochy	0,14	1,78	2,56	2,10	3,02	0,80	0,69	1,43	1,57	0,97	0,64	-0,28	-0,57
	Hiszpania	2,16	2,25	2,19	2,44	2,98	0,79	1,39	1,51	1,22	0,70	0,79	0,04	-0,03
	Szwecja	9,64	1,21	1,87	1,64	1,61	0,40	0,41	0,40	0,47	0,51	0,35	-0,73	-0,26
	Belgia	0,76	0,73	1,69	1,59	1,84	0,51	0,34	0,32	0,42	0,45	0,25	-0,33	-0,30
8513	Niemcy	15,54	29,03	44,53	43,95	43,42	46,23	44,00	45,75	55,38	39,63	35,78	-0,24	2,48

Export Intelligence

	Czechy	4,95	6,41	7,50	8,11	6,51	5,67	6,89	7,79	4,81	8,68	8,10	-1,33	1,64
	Francja	20,35	17,10	11,94	10,54	10,12	8,80	7,60	3,95	4,18	5,56	4,79	-0,08	-6,42
	Włochy	2,35	1,33	1,53	2,40	2,17	4,11	3,86	4,87	4,39	5,52	4,55	-1,03	-0,60
	Hiszpania	3,04	1,77	1,22	1,63	1,44	1,93	2,69	2,88	3,16	5,39	5,27	-0,36	2,16
	Austria	1,15	2,73	2,49	1,45	2,09	2,50	3,35	5,42	7,19	4,46	4,16	-0,20	2,38
	Słowacja	0,92	1,13	1,73	2,23	3,52	2,26	2,25	2,43	1,32	3,04	6,58	2,71	5,03
	Belgia	2,99	0,96	0,72	1,61	1,11	1,11	1,27	1,16	1,76	2,34	2,34	-0,63	0,71
	Holandia	4,37	6,36	3,62	4,87	4,71	3,93	3,28	2,33	2,27	2,24	4,46	1,78	0,90
	Szwecja	4,79	3,62	3,68	4,32	3,67	3,04	2,95	2,93	2,47	2,24	1,25	-0,92	-3,46
	Niemcy	16,70	15,58	22,86	25,86	24,38	26,42	24,10	26,39	27,10	28,63	28,64	-1,35	2,20
	Włochy	3,56	3,09	3,54	5,43	3,63	5,26	6,44	5,62	6,00	9,48	6,32	-0,72	0,86
	Francja	11,74	10,04	8,28	7,03	6,80	7,38	8,33	7,31	7,61	7,46	7,20	-0,84	-0,31
	Szwecja	7,90	6,94	7,14	6,93	8,27	6,47	6,69	6,26	5,43	5,87	5,66	-0,47	-0,64
8516	Czechy	2,25	2,05	1,83	2,34	3,57	2,28	2,69	4,78	4,74	4,27	5,11	0,83	2,89
	Holandia	6,00	7,47	6,16	5,23	4,92	4,98	5,06	4,21	3,55	3,65	3,14	-0,93	-1,93
	Hiszpania	1,15	1,13	1,34	1,64	1,64	2,24	2,37	2,51	2,80	2,53	3,02	0,43	0,71
	Litwa	1,79	1,79	1,50	1,53	1,64	2,24	2,18	1,99	2,07	2,39	2,11	-0,36	0,25
	Słowacja	2,31	2,46	2,46	2,07	2,03	1,81	1,57	2,36	2,43	2,18	2,49	0,25	0,77
	Dania	3,39	2,08	3,21	2,95	3,01	2,79	2,55	2,70	2,29	2,02	2,20	0,06	-0,86
	Niemcy	21,21	23,18	25,30	25,52	26,75	24,68	25,15	27,33	28,91	24,42	27,98	3,77	4,91
	Holandia	5,85	7,42	7,75	7,30	5,04	4,48	5,98	6,69	7,15	12,95	5,48	-3,23	0,12
	Francja	9,04	9,40	8,53	8,99	7,32	6,57	5,95	5,01	6,08	6,06	7,68	1,51	-0,06
	Czechy	4,72	4,50	4,92	4,02	3,81	4,67	4,43	4,83	4,58	5,19	4,73	-0,58	0,40
9405	Szwecja	6,03	4,53	4,18	4,46	4,61	3,73	3,83	4,61	3,96	3,77	3,82	0,08	-0,01
	Hiszpania	1,58	2,02	2,07	1,55	1,95	2,10	2,44	2,21	2,73	3,66	4,25	0,20	1,54
	Włochy	3,78	2,98	2,89	2,53	3,19	2,92	2,64	2,32	3,91	3,27	3,95	0,06	-0,14
	Belgia	3,47	1,97	1,63	1,21	1,74	1,66	2,55	3,01	3,42	3,24	4,41	1,07	2,56
	Dania	1,86	1,82	2,25	2,22	2,17	2,12	2,14	2,43	2,88	2,17	1,97	-0,50	0,07
	Węgry	3,87	4,21	5,21	7,24	6,14	5,77	4,66	3,12	2,24	2,13	2,23	-0,10	-3,83
Dział	Kraj	2013	2014	2015	2016	2017	2018	2019	2020	2021	2022	Q2 2023	Zmiana r/r [p.p.]	Zmiana za 5 lat [p.p.]
	Niemcy	21,98	24,13	29,34	29,87	28,16	25,89	22,38	27,29	30,96	30,46	29,11	-0,72	3,66
	Holandia	7,44	6,21	5,60	5,21	5,40	5,94	6,22	6,08	6,79	8,43	8,67	-2,50	2,07
	Francja	4,98	5,75	5,55	5,42	5,70	5,37	6,53	5,88	6,07	6,28	8,12	2,25	3,09
	Czechy	5,09	5,75	6,52	7,40	7,21	6,61	6,32	5,84	5,66	6,00	5,84	-0,43	-0,97
3924	Austria	0,82	1,02	1,39	1,29	1,68	5,37	5,64	6,42	5,84	4,47	3,21	-0,80	-2,30
	Węgry	3,41	3,24	3,52	3,48	3,44	4,05	4,32	3,28	3,03	4,36	4,50	0,26	0,31
	Dania	4,35	5,58	6,58	6,58	6,66	6,84	8,67	5,61	4,65	3,49	4,73	1,25	-2,34
	Słowacja	2,79	2,73	2,88	2,87	3,44	3,26	3,02	2,94	2,24	2,83	2,75	0,22	-0,78
	Szwecja	2,37	3,05	3,04	2,60	2,44	1,97	2,48	2,62	2,73	2,82	2,55	-0,78	0,71
	Belgia	1,67	2,01	1,91	1,72	1,64	2,17	2,15	2,87	3,02	2,49	1,43	-0,84	-0,57
7321	Niemcy	12,56	13,16	18,33	22,09	21,46	23,02	22,62	21,57	20,21	24,95	22,90	-4,55	-1,66

Export Intelligence

	Włochy	5,00	5,08	5,46	2,98	2,22	3,11	4,97	5,52	10,63	9,69	3,57	-5,24	2,03
	Francja	4,07	3,57	3,05	2,02	3,05	2,43	3,98	5,43	5,75	6,37	2,93	-3,50	0,68
	Czechy	2,65	1,76	2,05	2,41	2,54	2,32	2,30	2,89	2,79	3,64	2,91	-0,94	0,34
	Rumunia	2,62	3,21	3,68	4,31	3,78	3,68	3,75	3,19	3,14	3,10	2,01	-0,34	-0,60
	Holandia	4,94	4,37	4,35	7,14	6,76	6,57	6,81	4,56	3,03	2,48	2,08	-0,96	-4,48
	Słowacja	1,95	1,86	1,88	1,53	1,58	1,22	1,41	1,43	1,24	1,51	1,03	-0,39	-0,06
	Dania	0,11	0,14	0,19	0,28	0,18	0,14	0,27	0,72	1,14	1,34	1,44	0,20	1,18
	Austria	0,55	0,52	0,48	0,57	0,85	1,00	1,15	0,67	1,05	1,34	1,22	0,15	0,17
	Litwa	1,96	2,06	1,88	1,87	1,95	1,85	1,83	1,52	1,21	1,29	1,19	-0,31	-0,61
7615	Niemcy	4,18	8,50	21,80	29,34	32,49	33,89	27,52	42,29	47,20	46,22	43,00	-2,97	8,20
	Francja	0,14	1,85	5,82	9,84	11,68	12,34	16,51	13,15	10,25	13,95	15,99	1,56	4,82
	Czechy	3,67	7,69	6,11	5,97	6,70	6,16	5,59	5,56	6,00	6,97	6,39	-0,15	-0,18
	Austria	0,12	0,27	1,50	2,17	2,51	4,41	3,68	4,70	3,91	4,02	3,55	0,07	-0,93
	Włochy	1,37	1,67	0,10	0,22	1,80	2,56	8,26	4,12	2,52	2,97	3,47	-0,45	0,91
	Węgry	5,37	7,63	10,98	5,40	6,73	5,43	4,32	2,59	2,15	2,44	2,70	0,02	-1,10
	Słowacja	4,53	3,45	8,33	5,91	4,72	7,53	3,84	2,58	2,27	2,23	2,22	0,69	-6,55
	Holandia	0,22	1,70	0,81	0,82	1,02	1,06	2,10	1,51	1,72	2,21	2,52	-0,03	1,32
	Hiszpania	0,06	0,00	0,04	0,19	0,26	0,48	1,82	2,06	1,58	1,90	2,17	0,08	1,84
	Belgia	0,22	0,58	1,01	1,23	0,80	1,57	1,66	1,29	1,22	1,64	1,72	-0,08	0,10
8212	Niemcy	6,11	6,60	6,32	6,27	7,49	10,94	8,37	9,79	10,63	11,30	11,81	-2,92	3,01
	Belgia	7,40	6,62	6,64	4,46	5,66	4,51	4,90	4,57	5,09	5,02	5,21	-0,70	0,32
	Włochy	3,04	3,01	3,01	2,97	3,66	3,70	4,08	4,30	3,89	4,26	4,53	0,74	-0,26
	Hiszpania	2,75	2,63	3,00	3,26	3,67	3,74	3,89	4,05	3,50	4,17	4,58	0,95	0,76
	Francja	3,55	3,97	3,56	3,23	3,64	3,64	3,56	3,91	3,69	3,84	4,76	1,54	0,23
	Rumunia	1,27	1,28	1,53	1,58	1,67	2,27	2,24	1,96	1,99	2,04	1,80	0,04	-0,48
	Szwecja	1,71	1,80	1,45	1,22	1,57	1,68	1,67	1,54	1,83	1,87	2,80	0,96	0,76
	Czechy	1,97	1,73	1,67	1,51	1,78	2,78	1,96	2,10	1,95	1,62	2,09	0,54	-0,85
	Grecja	1,40	1,70	1,87	3,91	1,44	1,83	2,23	2,55	3,04	1,38	2,10	1,28	0,20
	Litwa	0,72	0,37	0,43	0,40	0,41	0,40	0,40	0,47	0,49	0,56	0,97	0,55	0,61
8418	Niemcy	12,51	15,48	16,86	16,59	18,01	19,23	19,86	25,86	28,01	25,93	27,72	2,21	10,31
	Francja	11,48	11,87	15,48	10,12	9,69	9,55	11,02	9,30	9,12	9,51	10,81	0,43	1,16
	Włochy	9,01	8,28	9,94	10,65	9,22	8,14	8,90	7,74	9,22	8,96	8,86	-1,16	0,52
	Szwecja	4,70	5,53	5,16	4,62	4,17	4,79	4,81	4,69	4,81	5,42	5,71	0,67	0,62
	Hiszpania	5,45	6,15	7,83	6,18	5,67	5,31	5,07	4,28	3,96	4,86	4,86	-0,04	-1,20
	Holandia	3,77	3,41	3,07	3,25	3,31	3,29	3,36	3,79	3,70	4,31	4,11	0,17	1,14
	Czechy	2,74	2,79	2,47	2,91	3,89	3,98	4,39	4,81	4,30	4,02	3,49	-0,24	-0,39
	Słowacja	2,95	3,02	2,90	3,44	3,15	3,60	3,40	3,05	3,06	2,89	2,74	-0,16	-0,77
	Austria	0,43	0,43	0,51	0,74	0,96	1,10	1,08	1,14	1,59	2,04	1,89	-0,34	0,75
	Portugalia	1,34	1,52	1,60	1,89	1,21	1,60	1,47	1,48	1,81	1,98	1,32	-0,96	-0,26
8422	Niemcy	24,43	24,32	25,29	24,84	24,74	23,93	23,21	25,05	24,44	27,01	24,14	-2,91	0,50
	Francja	13,16	12,45	12,41	10,69	11,40	10,22	10,12	8,84	11,15	12,16	10,57	-0,88	-0,06
	Włochy	10,19	10,41	10,53	11,28	9,85	10,62	10,34	9,10	10,05	9,10	10,01	-1,52	0,60
	Szwecja	4,08	4,26	5,78	5,59	4,97	4,46	4,54	5,00	4,80	4,78	4,58	-0,36	-0,42

Export Intelligence

	Hiszpania	2,95	3,06	2,68	2,69	3,03	2,88	2,72	2,98	3,69	3,51	5,16	1,05	2,40
	Czechy	1,60	1,38	1,34	1,62	1,74	1,82	1,94	2,97	2,90	3,32	3,15	-0,12	1,41
	Holandia	2,88	2,61	2,95	2,64	3,89	3,57	3,74	3,53	3,30	3,10	3,20	-0,60	-0,82
	Węgry	0,86	1,00	0,85	0,94	1,10	1,23	1,26	1,36	1,51	1,64	1,09	-0,82	-0,18
	Rumunia	0,29	0,70	0,68	1,14	0,86	1,25	1,19	1,21	1,27	1,52	1,44	0,17	0,09
	Litwa	0,61	0,57	0,87	0,71	0,98	1,30	1,23	1,06	0,87	0,94	0,87	0,24	-0,40
	Niemcy	17,24	17,91	18,70	18,84	20,12	23,10	24,00	27,39	28,46	24,23	21,47	-3,30	1,35
	Francja	14,77	14,43	14,98	14,35	13,53	12,20	13,19	11,94	10,60	10,24	9,12	-0,98	-3,42
	Włochy	7,48	8,38	10,29	9,60	7,74	8,71	8,11	7,13	7,23	9,89	8,66	-0,96	-0,17
	Hiszpania	8,37	6,74	8,01	6,53	6,26	6,17	5,63	6,01	5,59	6,79	7,02	-1,20	0,85
8450	Szwecja	2,92	3,41	3,22	3,54	4,13	4,11	4,14	4,36	4,05	4,16	4,96	0,94	0,36
	Holandia	3,34	3,31	3,46	4,10	4,17	3,94	3,58	3,72	4,07	3,90	4,16	0,50	-0,33
	Czechy	2,02	2,77	2,93	2,44	3,05	2,73	2,67	2,54	2,65	2,50	2,71	0,31	0,39
	Rumunia	2,02	2,26	2,04	1,86	1,77	1,96	2,11	1,81	1,89	1,91	1,55	-0,41	-0,82
	Słowacja	1,59	1,30	1,23	1,18	1,12	1,33	1,50	1,55	1,44	1,78	2,03	0,57	0,78
	Portugalia	1,38	1,39	1,29	1,52	1,49	1,33	1,24	1,43	0,93	1,55	1,15	-0,80	-0,26
	Niemcy	43,07	45,36	43,61	40,43	38,48	37,66	34,34	30,05	31,20	31,96	35,69	1,50	3,15
	Włochy	6,57	7,35	9,04	7,21	7,73	8,44	10,19	8,75	7,73	8,37	1,41	-1,29	-1,00
	Francja	7,66	6,88	6,50	6,07	5,93	5,87	5,34	5,84	5,45	6,45	3,39	-1,95	-1,66
	Szwecja	6,59	6,15	6,06	6,33	6,17	5,54	5,12	5,39	5,16	4,48	4,89	1,09	-2,61
8451	Czechy	1,35	2,37	2,90	3,62	3,77	3,76	3,96	3,96	4,36	3,82	4,67	-0,14	0,31
	Hiszpania	4,27	4,57	4,19	4,97	4,89	4,89	5,33	4,21	3,76	3,67	1,76	-5,93	-0,36
	Holandia	5,05	4,56	4,67	5,28	4,11	4,38	4,19	4,00	4,91	3,08	3,27	0,09	-3,94
	Rumunia	0,21	0,15	0,25	0,32	0,38	0,59	0,83	1,03	1,20	1,37	0,78	0,19	0,40
	Węgry	0,51	0,53	0,60	0,78	1,16	1,39	1,51	1,53	1,57	1,30	0,55	-0,46	-0,30
	Dania	1,85	1,98	1,81	2,36	2,53	1,65	1,88	1,64	1,51	0,96	0,78	0,12	-0,89
	Niemcy	18,01	18,27	16,57	16,95	39,40	49,47	43,16	43,80	45,86	31,56	28,64	4,01	-18,33
	Rumunia	15,17	33,38	29,81	18,26	10,26	7,72	6,74	6,32	4,52	7,04	7,86	0,37	-1,85
	Czechy	8,55	7,40	7,23	6,02	6,72	5,47	5,74	6,07	5,60	4,23	5,04	-2,01	-0,38
	Szwecja	0,44	1,44	1,00	0,98	3,93	3,30	3,16	3,76	3,41	3,44	3,06	-0,27	0,44
8452	Hiszpania	0,53	0,55	0,62	1,02	1,62	1,59	1,95	1,09	1,12	3,13	3,75	1,56	2,47
	Dania	0,60	0,44	0,55	0,83	2,13	2,11	2,25	3,12	2,45	2,61	1,88	-0,46	-0,04
	Francja	1,88	1,57	1,16	1,13	0,85	0,97	0,95	1,26	1,48	2,59	2,55	0,30	1,38
	Włochy	2,13	2,45	1,96	2,03	1,56	1,59	2,11	1,18	1,38	2,38	1,85	-0,69	0,59
	Litwa	6,04	2,40	2,20	2,39	1,67	1,18	1,10	1,40	2,04	2,25	2,41	-0,14	1,15
	Holandia	0,92	1,03	1,24	1,76	2,88	2,52	3,21	4,30	1,82	2,22	2,31	-0,04	0,43
8508	Niemcy	12,25	16,69	45,42	46,72	39,96	44,90	35,41	31,50	38,09	41,83	39,47	-1,36	-6,03
	Austria	0,20	0,59	4,51	4,21	4,72	5,05	4,17	3,31	4,36	4,43	3,99	0,38	-1,58
	Francja	1,55	1,07	1,60	2,48	4,60	3,66	3,92	5,77	4,94	4,33	4,68	1,13	0,85
	Czechy	6,41	6,39	7,90	5,27	4,60	3,43	3,87	3,76	3,82	4,28	6,19	2,30	2,40
	Holandia	3,67	2,12	0,45	0,55	0,93	1,91	4,05	4,38	2,70	3,24	2,86	-0,37	1,91
	Węgry	9,71	7,41	2,45	1,30	1,79	2,19	3,50	3,24	2,71	3,05	1,83	-2,42	0,23
	Szwecja	2,22	1,48	1,16	0,92	0,83	1,24	1,15	3,34	3,34	2,72	2,95	-0,24	1,58

Export Intelligence

8509	Włochy	0,30	1,48	1,15	0,69	1,82	1,75	2,08	2,43	3,64	2,71	2,12	-0,13	0,53
	Hiszpania	0,01	0,65	0,33	2,77	2,94	1,07	1,29	1,98	1,95	2,61	2,09	0,68	0,86
	Rumunia	1,80	1,45	2,24	1,91	2,63	2,54	3,05	3,14	2,19	2,20	2,17	0,36	0,23
	Niemcy	8,79	26,74	46,74	48,24	46,00	32,46	29,74	25,98	27,98	31,42	26,64	-8,71	-5,99
	Holandia	1,15	0,84	0,75	1,33	2,43	20,84	25,07	29,96	27,28	31,12	35,36	5,84	16,38
	Węgry	2,00	1,22	0,77	0,86	1,48	5,51	6,11	7,36	7,36	7,19	9,23	3,64	4,79
	Czechy	5,74	6,30	2,96	5,42	5,09	2,34	1,91	3,23	3,83	3,79	4,46	0,41	1,21
	Włochy	25,10	22,58	16,36	10,35	8,94	7,10	6,58	7,09	6,46	3,61	1,94	-2,47	-6,17
	Austria	0,08	1,09	3,27	2,19	2,97	2,38	2,17	2,29	2,62	3,10	2,56	-0,64	0,28
	Francja	0,32	0,41	0,97	2,07	4,34	4,63	5,90	4,76	4,63	2,74	1,64	-1,10	-3,05
8510	Rumunia	2,20	2,41	4,41	6,55	6,85	5,29	4,80	3,64	2,72	1,96	1,65	0,10	-4,59
	Słowacja	4,84	2,95	2,74	2,03	1,62	0,83	0,91	1,16	1,44	1,32	1,29	-0,09	0,30
	Hiszpania	0,32	0,40	0,77	1,34	1,40	0,94	1,00	1,16	1,27	0,94	0,74	-0,11	-0,77
	Holandia	1,95	0,73	0,30	0,97	5,04	26,15	24,38	27,01	25,50	39,38	39,97	3,34	9,35
	Niemcy	14,08	58,21	53,16	50,65	43,15	15,85	16,02	18,77	21,14	17,59	14,69	-4,22	0,00
	Węgry	2,28	1,75	0,28	0,49	3,53	7,73	7,56	8,16	7,22	8,24	9,28	2,10	2,77
	Francja	1,10	1,32	2,28	3,22	6,15	16,32	17,05	16,01	11,75	4,04	0,93	-1,15	-14,92
	Austria	0,44	3,23	3,15	0,92	1,83	0,81	0,97	1,33	1,63	1,61	1,31	-0,34	0,52
	Czechy	7,65	2,36	1,42	5,27	4,70	1,28	0,87	1,14	1,21	1,21	0,90	-0,33	-0,61
	Włochy	0,14	1,78	2,56	2,10	3,02	0,80	0,69	1,43	1,57	0,97	0,64	-0,28	-0,57
8513	Hiszpania	2,16	2,25	2,19	2,44	2,98	0,79	1,39	1,51	1,22	0,70	0,79	0,04	-0,03
	Szwecja	9,64	1,21	1,87	1,64	1,61	0,40	0,41	0,40	0,47	0,51	0,35	-0,73	-0,26
	Belgia	0,76	0,73	1,69	1,59	1,84	0,51	0,34	0,32	0,42	0,45	0,25	-0,33	-0,30
	Niemcy	15,54	29,03	44,53	43,95	43,42	46,23	44,00	45,75	55,38	39,63	35,78	-0,24	2,48
	Czechy	4,95	6,41	7,50	8,11	6,51	5,67	6,89	7,79	4,81	8,68	8,10	-1,33	1,64
	Francja	20,35	17,10	11,94	10,54	10,12	8,80	7,60	3,95	4,18	5,56	4,79	-0,08	-6,42
	Włochy	2,35	1,33	1,53	2,40	2,17	4,11	3,86	4,87	4,39	5,52	4,55	-1,03	-0,60
	Hiszpania	3,04	1,77	1,22	1,63	1,44	1,93	2,69	2,88	3,16	5,39	5,27	-0,36	2,16
	Austria	1,15	2,73	2,49	1,45	2,09	2,50	3,35	5,42	7,19	4,46	4,16	-0,20	2,38
	Słowacja	0,92	1,13	1,73	2,23	3,52	2,26	2,25	2,43	1,32	3,04	6,58	2,71	5,03
8516	Belgia	2,99	0,96	0,72	1,61	1,11	1,11	1,27	1,16	1,76	2,34	2,34	-0,63	0,71
	Holandia	4,37	6,36	3,62	4,87	4,71	3,93	3,28	2,33	2,27	2,24	4,46	1,78	0,90
	Szwecja	4,79	3,62	3,68	4,32	3,67	3,04	2,95	2,93	2,47	2,24	1,25	-0,92	-3,46
	Niemcy	16,70	15,58	22,86	25,86	24,38	26,42	24,10	26,39	27,10	28,63	28,64	-1,35	2,20
	Włochy	3,56	3,09	3,54	5,43	3,63	5,26	6,44	5,62	6,00	9,48	6,32	-0,72	0,86
	Francja	11,74	10,04	8,28	7,03	6,80	7,38	8,33	7,31	7,61	7,46	7,20	-0,84	-0,31
	Szwecja	7,90	6,94	7,14	6,93	8,27	6,47	6,69	6,26	5,43	5,87	5,66	-0,47	-0,64
	Czechy	2,25	2,05	1,83	2,34	3,57	2,28	2,69	4,78	4,74	4,27	5,11	0,83	2,89
	Holandia	6,00	7,47	6,16	5,23	4,92	4,98	5,06	4,21	3,55	3,65	3,14	-0,93	-1,93
	Hiszpania	1,15	1,13	1,34	1,64	1,64	2,24	2,37	2,51	2,80	2,53	3,02	0,43	0,71
8516	Litwa	1,79	1,79	1,50	1,53	1,64	2,24	2,18	1,99	2,07	2,39	2,11	-0,36	0,25
	Słowacja	2,31	2,46	2,46	2,07	2,03	1,81	1,57	2,36	2,43	2,18	2,49	0,25	0,77
	Dania	3,39	2,08	3,21	2,95	3,01	2,79	2,55	2,70	2,29	2,02	2,20	0,06	-0,86

Export Intelligence

9405	Niemcy	21,21	23,18	25,30	25,52	26,75	24,68	25,15	27,33	28,91	24,42	27,98	3,77	4,91
	Holandia	5,85	7,42	7,75	7,30	5,04	4,48	5,98	6,69	7,15	12,95	5,48	-3,23	0,12
	Francja	9,04	9,40	8,53	8,99	7,32	6,57	5,95	5,01	6,08	6,06	7,68	1,51	-0,06
	Czechy	4,72	4,50	4,92	4,02	3,81	4,67	4,43	4,83	4,58	5,19	4,73	-0,58	0,40
	Szwecja	6,03	4,53	4,18	4,46	4,61	3,73	3,83	4,61	3,96	3,77	3,82	0,08	-0,01
	Hiszpania	1,58	2,02	2,07	1,55	1,95	2,10	2,44	2,21	2,73	3,66	4,25	0,20	1,54
	Włochy	3,78	2,98	2,89	2,53	3,19	2,92	2,64	2,32	3,91	3,27	3,95	0,06	-0,14
	Belgia	3,47	1,97	1,63	1,21	1,74	1,66	2,55	3,01	3,42	3,24	4,41	1,07	2,56
	Dania	1,86	1,82	2,25	2,22	2,17	2,12	2,14	2,43	2,88	2,17	1,97	-0,50	0,07
	Węgry	3,87	4,21	5,21	7,24	6,14	5,77	4,66	3,12	2,24	2,13	2,23	-0,10	-3,83

Źródło: Towary – GUS; Usługi – Eurostat, International Trade in Services.

Tabela 2.9. Główne kierunki polskiego eksportu branży w podziale na podgrupy – państwa spoza UE [% całkowitego eksportu]

Dział	Kraj	2013	2014	2015	2016	2017	2018	2019	2020	2021	2022	Q2 2023	Zmiana r/r [p.p.]	Zmiana za 5 lat [p.p.]
3924	Wielka Brytania	3,68	3,80	4,10	4,16	4,08	4,14	4,60	4,34	2,77	3,52	3,48	0,55	-0,02
	Rosja	7,57	6,31	3,67	3,37	3,07	2,88	2,26	2,08	2,22	1,61	1,96	1,55	-0,95
	Norwegia	3,08	2,96	2,62	2,34	1,95	1,68	1,46	2,00	1,56	1,55	1,39	-0,11	-0,38
	Stany Zjednoczone	3,09	3,16	1,71	0,87	1,30	1,70	1,56	1,67	1,93	1,48	1,45	-0,02	-0,43
	Ukraina	4,27	2,86	1,68	2,05	2,12	1,78	1,90	2,01	2,05	1,30	1,52	0,60	-0,27
	Szwajcaria	0,66	0,62	0,49	1,38	1,74	0,49	0,50	0,80	0,87	1,05	1,07	0,17	0,59
	Kanada	0,11	0,19	0,13	0,13	0,24	0,19	0,24	0,21	0,43	0,47	0,25	0,01	0,07
	Moldawia	0,38	0,41	0,36	0,30	0,31	0,26	0,27	0,32	0,32	0,36	0,35	-0,03	0,09
	Białoruś	0,87	1,08	0,77	0,53	0,52	0,49	0,49	0,40	0,31	0,34	0,49	0,31	-0,06
	Serbia	0,17	0,22	0,23	0,25	0,30	0,33	0,33	0,33	0,29	0,31	0,11	-0,14	-0,19
7321	Wielka Brytania	14,44	17,82	23,40	23,14	20,59	19,59	15,55	15,96	13,33	11,30	14,55	2,17	-3,44
	Norwegia	3,95	1,64	2,04	3,43	4,61	5,83	5,52	9,92	11,71	10,86	13,95	3,47	8,97
	Ukraina	6,91	4,68	2,16	1,71	2,57	2,92	3,62	4,31	3,73	4,47	4,11	2,59	1,94
	Rosja	15,57	15,90	8,34	4,38	5,28	4,24	5,51	4,31	4,14	1,69	1,40	0,56	-3,05
	Południowa Afryka	0,07	0,10	0,14	0,14	0,08	0,16	0,18	0,12	0,26	0,80	1,27	0,00	0,90
	Stany Zjednoczone	0,74	0,70	0,59	0,75	0,53	0,88	1,16	0,51	0,81	0,72	1,22	1,18	0,61
	Kazachstan	1,63	0,87	0,71	0,66	0,54	0,33	0,48	0,56	0,56	0,66	0,38	-0,09	-0,09
	Białoruś	1,60	1,67	1,17	0,68	0,81	0,63	0,62	0,50	0,35	0,50	0,48	0,21	-0,25
	Turcja	0,51	0,40	0,55	0,70	0,67	0,45	0,42	0,68	0,48	0,45	0,60	0,15	0,08
	Zjednoczone Emiraty Arabskie	0,57	0,73	0,64	0,82	0,71	0,48	0,30	0,49	0,37	0,42	0,40	-0,04	-0,06
7615	Ukraina	5,10	2,03	1,83	1,99	1,89	1,19	0,82	0,75	1,17	0,97	0,91	0,09	0,19

Export Intelligence

	Szwajcaria	0,04	0,05	0,28	0,04	0,05	0,06	0,15	0,61	0,70	0,95	1,06	0,00	1,02
	Wielka Brytania	0,14	0,11	0,99	0,70	1,19	1,28	3,68	4,37	0,99	0,80	1,08	0,34	-0,10
	Rosja	20,22	26,70	2,75	7,21	6,24	2,72	2,16	1,91	1,78	0,69	0,62	-0,07	-1,20
	Serbia	4,83	1,51	1,00	0,89	0,93	0,94	0,51	0,26	1,03	0,57	0,07	-0,22	-0,93
	Japonia	0,00	0,00	0,02	0,03	0,04	0,40	0,48	0,07	0,17	0,27	0,00	-0,10	-0,22
	Norwegia	0,20	0,18	0,16	0,17	0,30	0,21	0,25	0,15	0,15	0,22	0,17	-0,17	-0,14
	Mołdawia	0,52	0,61	0,25	0,34	0,20	0,12	0,18	0,14	0,34	0,19	0,16	0,10	0,03
	Białoruś	1,05	1,80	1,38	0,49	0,37	0,51	1,30	0,19	0,19	0,10	0,16	0,14	-0,24
	Bośnia i Hercegowina	2,27	1,44	1,12	1,00	0,29	0,66	0,12	0,04	0,62	0,10	0,03	0,01	-2,61
8212	Rosja	18,73	18,54	14,40	12,27	16,58	11,79	13,44	10,70	12,52	10,24	5,56	4,26	-6,77
	Wielka Brytania	6,88	6,99	6,46	6,81	7,44	7,07	7,68	7,25	7,26	7,39	8,28	0,18	0,61
	Arabia Saudyjska	1,20	4,17	6,27	4,76	4,75	4,36	5,01	6,49	5,17	6,56	5,09	-0,59	2,92
	Turcja	3,06	4,76	5,35	4,91	4,49	3,74	4,89	5,82	4,16	5,81	5,66	-3,21	2,20
	Zjednoczone Emiraty Arabskie	3,81	0,89	1,86	2,62	2,73	2,44	2,21	2,70	2,86	4,43	4,48	0,47	2,80
	Wietnam		0,00	0,00	0,08	0,98	2,58	3,05	2,57	4,00	3,88	3,12	-3,69	0,28
	Korea Południowa	1,97	2,00	3,16	5,52	2,88	4,31	4,22	3,90	3,63	3,22	4,35	1,22	-0,17
	Irak	0,52	1,18	1,21	0,72	0,92	1,00	1,39	1,71	2,94	3,03	2,37	0,72	1,91
	Ukraina	3,50	2,42	1,86	1,42	2,01	1,87	2,55	2,48	2,65	2,03	2,29	-0,15	0,39
	Chiny	2,59	2,61	2,65	3,74	2,36	1,50	1,83	2,31	2,28	1,94	1,47	-1,36	-0,24
8418	Wielka Brytania	10,49	10,36	8,05	9,61	7,26	5,57	5,69	5,71	5,02	4,98	4,44	-0,10	-0,57
	Ukraina	6,23	4,53	2,35	2,62	3,72	3,22	3,53	3,56	2,49	2,37	4,24	2,88	0,60
	Szwajcaria	0,48	0,58	0,95	0,89	0,94	1,05	0,84	1,11	1,19	1,22	1,24	-0,15	0,30
	Maroko	0,51	0,48	0,69	0,78	0,68	0,90	0,95	0,74	1,08	0,99	1,22	-0,57	-0,05
	Stany Zjednoczone	0,07	0,10	0,09	0,10	0,23	0,43	0,57	0,47	0,51	0,99	0,59	-0,36	0,33
	Rosja	10,17	5,01	3,63	3,62	4,70	5,15	3,89	4,14	2,31	0,98	0,36	0,04	-4,44
	Kazachstan	0,19	0,07	0,19	0,46	0,91	0,90	0,83	0,72	0,26	0,53	0,50	-0,08	-0,23
	Mołdawia	0,29	0,41	0,20	0,27	0,31	0,40	0,44	0,39	0,25	0,44	0,45	0,11	0,16
	Białoruś	0,76	0,97	0,26	0,41	0,71	0,62	0,63	0,77	0,66	0,33	0,24	0,07	-0,18
	Turcja	0,25	0,23	0,25	0,38	0,31	0,35	0,23	0,30	0,38	0,33	0,35	-0,04	-0,18
8422	Wielka Brytania	7,68	8,66	8,30	8,02	6,86	6,90	6,33	7,13	7,07	8,33	8,47	0,07	1,29
	Stany Zjednoczone	1,57	0,93	1,12	1,42	1,56	1,17	1,24	1,60	2,47	2,94	2,97	0,16	1,99
	Rosja	7,58	6,89	4,67	6,46	7,22	9,31	10,68	10,74	8,89	2,74	3,75	2,84	-6,15
	Szwajcaria	1,00	0,96	1,55	1,39	1,23	1,50	1,18	1,26	1,14	1,31	1,16	-0,14	-0,44
	Ukraina	1,21	1,08	0,68	0,83	0,83	0,88	1,48	1,81	1,93	1,16	1,49	0,87	0,76
	Turcja	3,35	3,23	2,67	2,12	2,10	2,37	1,05	0,97	0,88	1,04	0,91	-0,13	-0,93
	Izrael	0,39	0,34	0,36	0,39	0,54	0,40	0,44	0,41	0,43	0,79	0,61	-0,01	0,13
	Białoruś	1,31	1,34	1,14	0,53	0,76	0,90	0,69	0,57	0,56	0,65	1,27	0,73	0,59
	Arabia Saudyjska	0,74	0,88	1,52	1,24	1,12	0,56	0,73	0,68	0,50	0,62	0,44	-0,13	-0,36
	Kazachstan	0,53	0,21	0,31	0,23	0,26	0,05	0,12	0,34	0,06	0,46	0,60	0,54	0,51
8450	Wielka Brytania	18,08	18,18	16,66	17,09	15,85	13,89	13,00	12,74	13,23	12,58	13,78	1,42	-1,49

Export Intelligence

	Turcja	2,12	2,05	2,90	2,84	2,57	1,67	1,41	1,77	1,47	2,46	3,18	0,92	1,47
	Izrael	0,78	0,61	0,81	0,96	1,14	1,09	1,00	1,24	1,47	2,10	1,30	-0,07	0,03
	Ukraina	1,28	1,84	0,70	0,73	0,69	0,70	0,93	1,21	0,92	1,74	2,87	1,98	2,33
	Maroko	0,14	0,07	0,15	0,21	0,48	0,95	1,11	1,03	0,99	0,95	1,07	0,11	0,13
	Stany Zjednoczone	0,00		0,01	0,01	0,52	0,84	0,70	0,92	1,21	0,73	0,65	-0,35	-0,80
	Szwajcaria	0,34	0,35	0,54	0,53	0,62	0,77	0,85	0,87	0,72	0,65	0,66	-0,03	-0,12
	Jordania	0,09	0,14	0,38	0,44	0,31	0,24	0,35	0,36	0,38	0,43	0,95	0,18	0,59
	Rosja	3,90	2,82	1,02	1,54	2,09	2,25	2,13	1,47	1,74	0,39	0,17	0,07	-2,31
	Hongkong	0,31	0,42	0,31	0,39	0,41	0,42	0,38	0,35	0,38	0,33	0,38	0,19	0,04
	Chiny	0,35	0,79	0,98	1,82	4,58	4,08	5,32	10,65	10,44	8,97	6,58	-2,85	3,18
	Wielka Brytania	6,14	5,08	5,32	5,72	4,27	3,47	3,83	3,30	3,31	4,21	3,42	-0,36	-1,01
	Turcja	2,30	0,96	1,55	1,90	1,88	1,64	1,73	1,46	1,52	3,14	10,11	6,98	9,09
	Australia	0,86	0,86	0,96	1,03	1,30	1,42	1,63	2,51	2,03	2,55	2,02	-2,61	-0,43
	Szwajcaria	3,29	2,66	2,40	2,35	2,24	2,19	2,37	2,29	1,89	2,32	3,34	0,61	-0,45
8451	Stany Zjednoczone	1,66	2,42	2,13	2,24	2,78	2,47	1,49	1,76	1,74	1,50	1,89	0,21	-6,42
	Izrael	1,17	0,96	1,09	1,21	1,08	1,40	1,31	1,11	1,08	1,30	1,17	0,41	-0,46
	Rosja	1,62	1,48	0,89	1,13	1,17	1,15	1,70	1,90	2,54	0,85	0,44	-0,19	-1,45
	Wietnam	0,01	0,00	0,01	0,01	0,02	0,06	0,12	0,07	0,25	0,52	1,39	0,40	1,31
	Ukraina	0,22	0,16	0,23	0,35	0,22	0,29	0,49	0,61	0,64	0,47	1,01	0,78	0,58
	Rosja	5,94	2,81	2,80	2,83	1,18	0,84	1,42	1,28	1,05	3,28	4,30	-0,52	3,35
	Ukraina	4,11	3,36	4,67	4,94	2,34	2,06	1,88	1,00	1,34	2,90	4,96	1,41	1,66
	Wielka Brytania	1,59	0,93	2,31	2,78	2,83	2,21	2,18	2,71	3,81	2,51	2,19	-1,57	-0,35
	Szwajcaria	0,37	0,24	0,31	1,62	0,80	0,57	1,99	3,22	2,48	2,12	1,26	-0,46	1,05
8452	Turcja	0,47	0,04	0,85	3,61	0,53	0,56	0,31	0,23	0,25	2,05	3,30	1,47	2,60
	Norwegia	0,22	0,08	0,21	3,84	1,66	1,41	1,55	1,98	1,71	1,65	0,77	-1,35	-0,49
	Stany Zjednoczone	0,06	0,03	1,00	2,20	0,78	0,67	0,70	0,64	0,91	1,43	2,05	0,16	1,12
	Meksyk	0,31	0,39	0,04	0,28	0,25	0,05	0,26	0,11	0,68	1,42	0,27	-3,11	0,26
	Moldawia	2,33	0,86	0,81	0,75	0,38	0,36	0,78	0,56	0,83	1,01	0,51	-0,39	0,22
	Maroko	0,13	0,13	1,06	0,10	0,07	0,06	1,04	0,41	0,67	1,00	0,64	-0,50	0,60
	Turcja	2,26	0,85	2,24	4,81	8,04	5,21	6,24	6,25	5,20	6,01	9,25	-0,34	3,20
	Zjednoczone Emiraty Arabskie	0,25	1,08	0,29	0,77	1,92	2,07	1,64	3,45	0,37	2,66	0,97	-3,36	-3,98
	Ukraina	15,43	9,53	2,60	1,53	1,86	2,38	2,85	3,45	3,33	2,24	3,81	2,96	2,21
	Szwajcaria	0,34	0,18	0,23	0,21	0,18	0,26	0,28	0,33	1,18	1,46	1,42	0,17	1,02
	Wielka Brytania	0,15	0,11	0,98	1,30	0,37	0,37	1,70	0,66	1,55	1,31	1,19	-0,02	0,71
8508	Rosja	24,81	28,42	12,47	13,40	13,18	9,16	8,88	5,56	4,92	1,24	0,72	0,58	-5,72
	Stany Zjednoczone	0,91	1,56	1,11	0,80	1,74	2,25	1,09	0,54	0,66	0,54	1,47	0,74	-1,56
	Maroko				0,00	0,06	0,50	0,20	0,13	0,11	0,24	0,17	-0,04	-0,01
	Australia	0,83	0,60	0,31	0,22	0,21	0,12	0,15	0,11	0,11	0,21	0,37	0,14	0,14
	Armenia	0,67	0,44	0,36	0,02	0,04	0,00	0,01	0,00	0,00	0,20	0,02	-0,03	0,01

Export Intelligence

8509	Ukraina	19,21	8,32	2,28	1,56	2,22	1,92	1,30	1,93	2,09	2,22	2,59	0,56	0,86
	Rosja	14,78	7,04	2,84	3,06	2,83	2,72	4,27	3,45	4,53	1,93	2,91	2,76	-0,15
	Wielka Brytania	0,20	0,92	0,80	2,35	3,37	2,55	2,09	1,41	1,07	1,07	0,98	-0,11	-2,17
	Szwajcaria	0,34	0,88	0,95	1,16	1,31	1,03	1,27	0,64	0,86	0,65	0,50	-0,15	-0,59
	Turcja	0,99	1,63	1,18	0,60	0,56	0,19	0,05	0,26	0,23	0,48	0,44	-0,10	0,18
	Chiny	0,24	0,08	0,08	0,02	0,03	0,03	0,08	0,02	0,01	0,20	0,00	0,00	-0,01
	Kazachstan	0,79	0,87	0,01	0,00	0,00	0,04	0,07	0,04	0,08	0,17	0,39	0,15	0,39
	Indie	0,00		0,00	0,00	0,00	0,00	0,03	0,00	0,01	0,14	0,00	-0,12	-0,01
	Mołdawia	0,19	0,29	0,04	0,06	0,05	0,03	0,05	0,10	0,09	0,10	0,20	0,10	0,17
	San Marino					0,00					0,10			
8510	Stany Zjednoczone	0,03	2,03	0,48	0,35	0,40	0,49	1,09	1,29	4,04	6,30	7,28	2,13	6,93
	Korea Południowa			2,35	3,18	1,88	11,15	13,61	8,07	7,96	5,96	5,95	-4,00	-5,94
	Hongkong		0,03	0,06	0,06	0,08	0,23	0,16	0,60	1,67	2,97	4,13	2,48	3,75
	Rosja	3,61	0,80	4,67	2,04	2,93	6,80	5,17	5,34	7,32	1,80	0,79	0,75	-1,83
	Turcja	1,01	0,18	1,14	1,18	0,89	0,94	1,19	1,68	1,39	1,65	3,62	1,45	2,08
	Zjednoczone Emiraty Arabskie	11,80	2,52	1,45	2,00	1,27	1,37	0,99	0,54	0,85	1,34	1,92	-0,48	-0,20
	Wielka Brytania	5,36	1,05	4,44	5,83	6,76	2,55	1,46	1,31	0,90	0,65	0,56	-0,42	-2,16
	Kanada	0,01	0,26	0,04	0,01	0,27	1,52	1,46	0,66	0,38	0,40	0,37	0,00	-0,63
	Tajwan				0,00		0,00	0,00	0,00	0,38	0,70			
Arabia Saudyjska	0,56	0,33	1,73	1,36	0,65	0,16	0,28	0,28	0,18	0,29	0,19	-0,27	0,02	
8513	Ukraina	0,97	0,85	0,38	0,29	0,50	0,54	0,89	1,58	0,73	6,40	2,11	0,43	1,40
	Wielka Brytania	3,51	2,32	2,85	2,06	3,73	2,97	4,24	4,16	0,92	1,20	1,32	-0,51	-3,59
	Stany Zjednoczone	0,25	0,11	0,09	0,10	0,11	0,06	0,08	0,19	0,15	0,62	0,30	-2,44	0,28
	Turcja	4,20	0,18	1,80	0,68	0,88	0,75	0,56	0,22	0,34	0,53	2,13	1,53	0,51
	Szwajcaria	2,06	1,17	0,90	0,79	0,59	0,78	0,47	0,41	0,28	0,52	0,86	0,20	-0,24
	Norwegia	1,27	1,65	0,46	0,62	0,49	0,97	0,48	0,32	0,18	0,23	0,25	0,08	-0,37
	Rosja	1,70	1,51	0,26	0,56	0,37	0,80	0,66	0,81	0,53	0,20	0,13	-0,02	-1,35
	Mołdawia	0,14	0,05	0,07	0,01	0,06	0,03	0,06	0,14	0,05	0,14	0,34	0,22	0,30
	Brazylia	0,00	0,00		0,03	0,03	0,00	0,00		0,01	0,14	0,52	0,28	0,52
	Bośnia i Hercegowina	0,10	0,07	0,04	0,11	0,14	0,16	0,30	0,18	0,11	0,12	0,05	0,00	-0,42
8516	Wielka Brytania	10,69	12,54	12,78	10,66	9,75	9,24	11,25	10,11	9,30	7,69	8,66	0,67	-0,65
	Rosja	12,54	13,98	8,62	7,60	7,60	7,26	7,60	7,03	6,90	3,16	3,44	2,43	-3,42
	Ukraina	1,93	1,46	0,91	1,09	1,26	1,41	1,34	1,99	1,90	1,82	2,30	0,93	1,01
	Stany Zjednoczone	0,96	1,20	1,46	1,57	1,93	1,58	0,87	0,80	0,92	1,39	1,22	-0,34	-0,47
	Białoruś	0,64	0,45	0,53	0,34	0,38	0,29	0,34	0,33	0,30	0,85	1,25	0,83	0,96
	Turcja	0,59	0,67	0,52	0,53	0,66	0,73	0,65	0,56	0,61	0,78	0,95	-0,16	-0,01
	Kazachstan	0,82	0,59	0,51	0,40	0,43	0,36	0,46	0,59	0,60	0,66	0,63	0,06	0,16

Export Intelligence

	Szwajcaria	0,26	0,25	0,26	0,22	0,24	0,26	0,24	0,32	0,45	0,52	0,57	0,09	0,29
	Izrael	0,03	0,26	0,34	0,35	0,47	0,51	0,41	0,49	0,53	0,43	0,55	-0,22	-0,04
	Serbia	0,45	0,40	0,36	0,36	0,31	0,38	0,31	0,31	0,27	0,32	0,30	-0,09	-0,15
	Wielka Brytania	3,78	4,13	4,38	5,03	3,88	3,86	3,90	4,41	3,16	3,47	3,95	0,08	-0,21
	Szwajcaria	0,69	1,57	1,96	1,91	1,74	2,12	2,42	2,79	2,77	2,95	2,75	0,00	0,94
	Stany Zjednoczone	0,86	0,70	0,95	1,16	2,01	3,02	3,27	3,03	2,70	2,23	1,22	-1,34	-1,04
	Norwegia	1,57	1,71	1,70	2,12	2,03	2,22	1,66	1,98	2,12	2,12	1,31	-1,17	-0,36
9405	Ukraina	3,38	1,54	0,76	0,74	0,91	1,12	0,95	1,31	1,30	1,02	1,38	0,78	0,33
	Rosja	8,48	6,49	3,59	2,15	4,23	3,74	3,52	1,67	1,44	0,79	0,58	-0,08	-1,84
	Serbia	0,16	0,18	0,13	0,15	0,22	0,39	0,47	0,58	0,57	0,62	0,79	-0,06	0,49
	Azerbejdżan	0,04	0,19	0,37	0,08	0,02	0,01	0,03	0,47	0,33	0,42	0,03	-0,02	0,02
	Turcja	1,61	2,49	1,64	0,86	0,53	0,36	0,36	0,29	0,33	0,38	0,35	-0,06	-0,06
	Zjednoczone Emiraty Arabskie	0,27	0,48	0,41	0,72	0,53	0,67	0,63	0,61	0,56	0,38	0,54	0,12	-0,09

Źródło: Towary – GUS; Usługi – Eurostat, *International Trade in Services*.

Tabela 2.10. Dynamika polskiego eksportu branży na wybrane rynki zagraniczne o najwyższej średniorocznej stopie wzrostu (CAGR) w ciągu 5 lat

Kod szczegółowy	Wartość eksportu 2022 (mln EUR)	Zmiana rok do roku [%]	CAGR (2018-2022)[%]
Holandia	801,60	23,11	11,97
Szwajcaria	141,12	13,57	11,52
Belgia	168,98	5,10	11,41
Włochy	849,94	15,83	10,71
Turcja	180,80	51,63	10,49
Czechy	447,41	4,42	10,47
Ukraina	197,82	-0,06	10,29
Stany Zjednoczone	191,18	13,74	10,27
Hiszpania	447,10	20,82	9,39
Niemcy	3108,50	2,03	8,74

Źródło: Towary – GUS; Usługi – Eurostat, *Balance of Payments; Eurostat, International Trade in Services*.